

# Kaart 7



©Copyright 2005 NenneDesign






*NenneDesign*


[www.NenneDesign.nl](http://www.NenneDesign.nl)   [Info@NenneDesign.nl](mailto:Info@NenneDesign.nl)

<b>Naam:</b>	Kaart 7
<b>Ontwerp:</b>	Janet Rozenberg
<b>Copyright:</b>	NenneDesign 2005
<b>Stof:</b>	32 count Zweigart Belfast linnen, Raw (nr.53)
<b>Garen:</b>	DMC
<b>Verdere ben:</b>	4 kleine witte kraaltjes, 4 bloemknoopjes o.i.d.
<b>Formaat:</b>	40w X 40h Steken

### Kruissteken:

Symbol	Draden	Type	Nummer
	2	DMC	B5200
	2	DMC	760
	2	DMC	3364

### Kraaltjes:

Symbol	Kleur
	Wit

### Speciale steken

#### Rand 1



- Lazy Daisy: 2 draden 3364



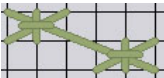
- Lazy Daisy: 2 draden 760
- Bloemetjes vast zetten met een wit kraaltje.

#### Rand 2



- Four sided stitch: 1 draad B5200

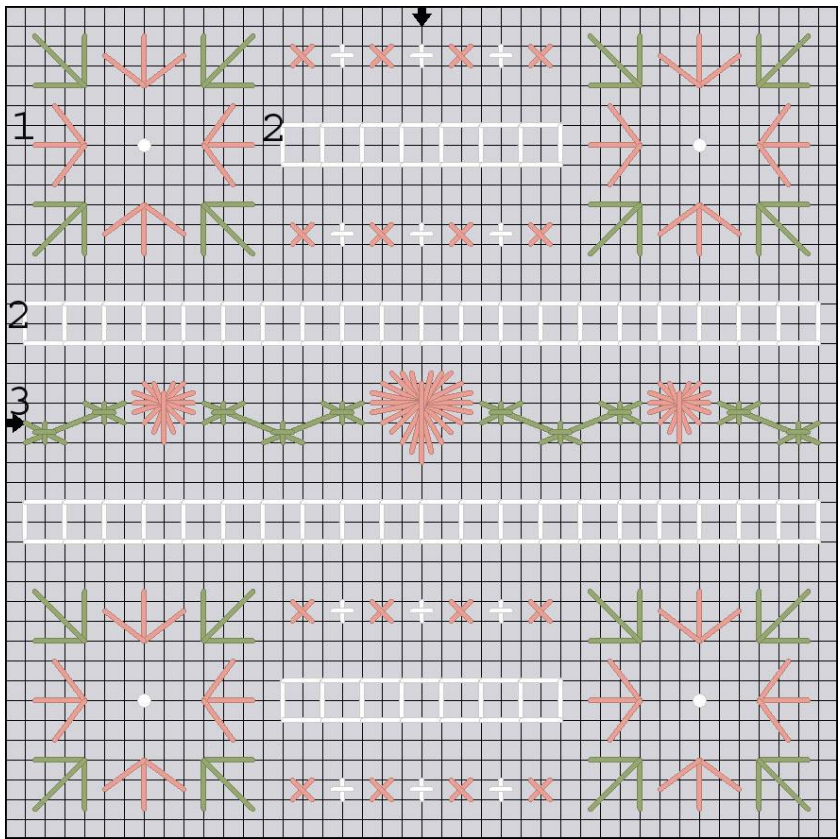
#### Rand 3



- Herringbone stitch with upright cross: 2 draden 3364



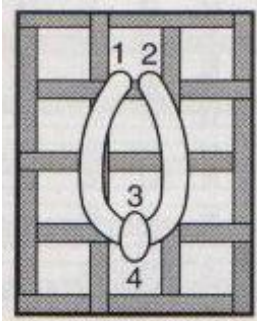
- Rhodos Hart steek: 2 draden 760 over aangegeven aantal draden



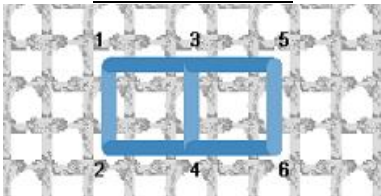
Mocht u fouten ontdekken in het patroon wilt u dat dan a.u.b. mailen naar [info@NenneDesign.nl](mailto:info@NenneDesign.nl)

# Steken Kaart 7

Lazy Daisy

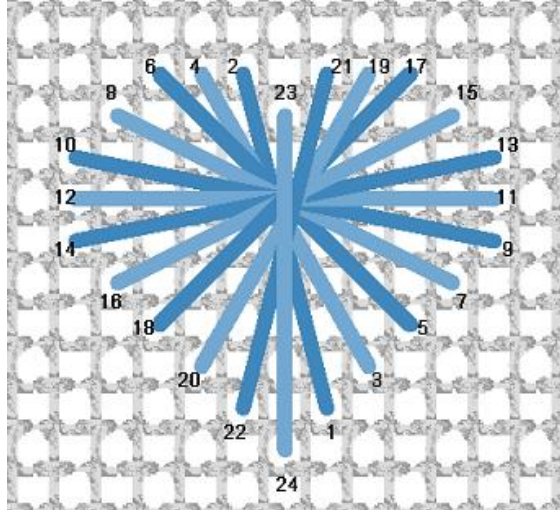


Four sided stitch



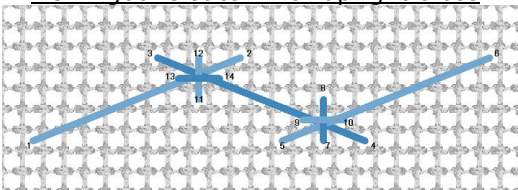
Kom uit bij 1, steek in bij 2,  
 Kom uit bij 3, steek in bij 1,  
 Kom uit bij 4, steek in bij 2,  
 Kom uit bij 3, steek in bij 4,  
 Kom uit bij 5, steek in bij 3,  
 Kom uit bij 6, steek in bij 4,  
 Kom uit bij 5, steek in bij 6.

Rhodos Hart steek



Kan over meer of minder draden worden gemaakt, zie patroon.

Herringbone stitch with upright cross



Voor een duidelijke omschrijving van de gebruikte steken, kijk op:



*NenneDesign*

[www.NenneDesign.nl](http://www.NenneDesign.nl)