

# Kaart 2



©Copyright 2005 NenneDesign

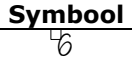


*NenneDesign*




[www.NenneDesign.nl](http://www.NenneDesign.nl)    [Info@NenneDesign.nl](mailto:Info@NenneDesign.nl)

<b>Naam:</b>	Kaart 2
<b>Ontwerp:</b>	Janet Rozenberg
<b>Copyright:</b>	NenneDesign 2005
<b>Stof:</b>	32 count Zweigart Belfast linnen, Raw (nr.53)
<b>Garen:</b>	DMC
<b>Formaat:</b>	38b X 38h Steken


### Kruissteken:

Symbol	Draden	Type	Nummer
	2	DMC	B5200

### Stiksteken en speciale steken:

Symbol	Draden	Type	Nummer
	2	DMC	415
	2	DMC	3364
	2	DMC	B5200

### Kraaltjes:

Symbol	Kleur
	Crystal

### Speciale steken

Rand 1



- Kleine ruitvormige oogsteek: 2 draden B5200

Rand 2



- Diagonale Platsteek: 2 draden 415

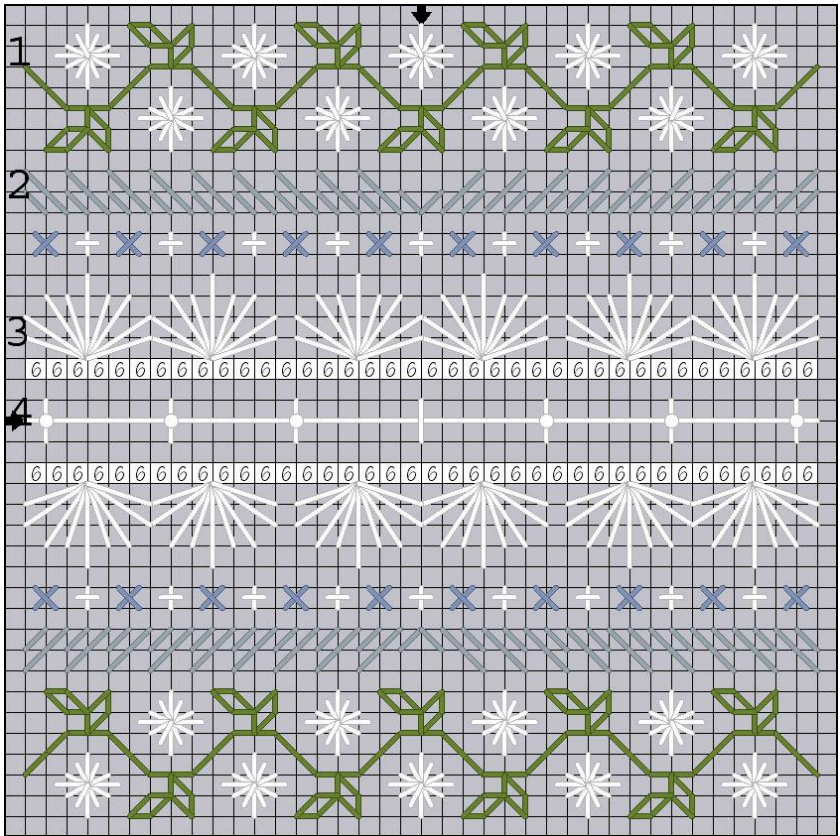
Rand 3



- Oogsteek variatie 3: 2 draden B5200

Rand 4

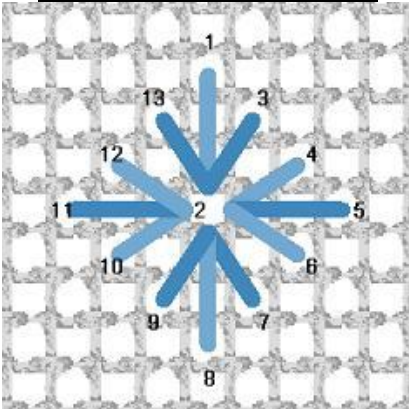
- Lintje aan begin punt door de stof omhoog steken en aan eind punt weer naar beneden steken, dan op aangegeven plaatsen vastzetten met 1 draad B5200 met daaraan een kraaltje en in het midden de charm.



Mocht u fouten ontdekken in het patroon wilt u dat dan a.u.b. mailen naar [info@NenneDesign.nl](mailto:info@NenneDesign.nl)

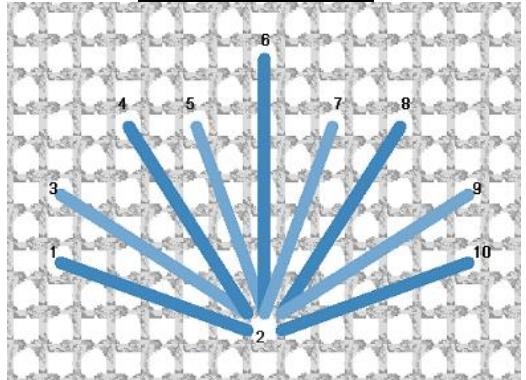
# Steken Kaart 2

Kleine ruitvormige oogsteek



Kom uit bij 1, steek in bij 2,  
Kom uit bij 3, steek in bij 2,  
Kom uit bij 4, steek in bij 2,  
Kom uit bij 5, steek in bij 2,  
enz, enz.....

Oogsteek variatie 3



Kom uit bij 1, steek in bij 2,  
Kom uit bij 3, steek in bij 2,  
Kom uit bij 4, steek in bij 2,  
Kom uit bij 5, steek in bij 2,  
enz, enz.....

Voor een duidelijke  
omschrijving van  
de gebruikte steken,  
kijk op:



*NenneDesign*

[www.NenneDesign.nl](http://www.NenneDesign.nl)